



# CATALOGUE DE PRODUITS N°21



**AGRI-PLASTICS**   
The Calf Housing Specialist

# L'HISTOIRE DE NOS PRODUITS

Grâce à son expérience, la famille Van Buuren est consciente des défis à relever pour permettre d'élever des veaux en bonne santé. Troisième génération d'éleveurs laitiers, ils ont commencé à travailler dans l'industrie laitière. La conception de nouveaux enclos pour les veaux a pour objectif de leur offrir un environnement plus sain et plus confortable et de permettre des conditions de travail plus ergonomiques par la même occasion. En 1995, ils ont fondé Agri-Plastics afin de fournir aux éleveurs laitiers canadiens un meilleur moyen d'assurer leur rentabilité. Leur objectif est de prendre soin de la prochaine génération de vaches laitières, en offrant une meilleure option de logement et de soins aux veaux.

Au fil des années, Agri-Plastics a pris conscience des défis liés au logement des veaux en écoutant les problématiques des éleveurs laitiers. Ils ont répondu par des innovations pionnières qui sont aujourd'hui la référence en matière d'innovation dans ce secteur.

Aujourd'hui, les parcs à veaux d'Agri-Plastics sont reconnus dans le monde entier pour leurs caractéristiques uniques. Ces installations de logement des veaux sont utilisées dans le monde entier pour leur durabilité unique, leur efficacité et leur facilité d'utilisation. Au cœur de l'entreprise se trouve une famille qui est restée fidèle à elle-même et qui fournit des systèmes de logement des veaux fiables aux éleveurs laitiers.



Rob en Darren VanBuuren  
Founders Agri-Plastics

## POURQUOI DÉVELOPPER VOTRE ENTREPRISE AVEC AGRI-PLASTICS ?

### CONÇU POUR DURER

Les produits Agri-Plastics robustes sont conçus pour résister à des conditions météorologiques extrêmes mais également à l'usure quotidienne, veau après veau, année après année. La garantie de 10 ans de nos cabanes à veaux prouve à quel point nous nous engageons sur cette durabilité.

### POUR LE CONFORT DES VEAUX, DES EMPLOYÉS ET VOUS-MÊME

Parce que la vie dans une exploitation laitière est déjà assez dure, les cabanes à veaux Agri-Plastics sont conçues pour une simplicité d'utilisation maximale à chaque étape, de la mise en place au nettoyage.

“ Nous avons choisi d'utiliser les cabanes à veaux Agri-plastics pour l'ergonomie de leur porte arrière 3 en 1. Grâce à cette porte, le paillage et le curage sont beaucoup plus faciles.”

Jan-Bart Wessels, Exploitation laitière Wessels, Notter, Pays-Bas



### CONÇU POUR LES ÉLEVEURS DE BOVINS, PAR DES ÉLEVEURS DE BOVINS

## LES CINQ CARACTERISTIQUES ESSENTIELLES DU LOGEMENT POUR DIMINUER LA MORTALITÉ DES VEAUX

Agri-Plastics s'efforce de maximiser le bien-être des animaux en se concentrant sur les 5 caractéristiques essentielles au bon logement des veaux. Parce que nous développons nos parcs à veaux en tenant compte de ces caractéristiques, nous vous aidons à améliorer la façon dont vous élevez vos jeunes animaux.



1.

#### VENTILATION

Les produits de logement des veaux d'Agri-Plastics sont conçus pour maximiser le flux d'air frais afin de minimiser la teneur en ammoniac pour une meilleure santé et un meilleur confort des veaux.



2.

#### LITIERE

Grâce à nos trappes à litière uniques qui rendent le ramassage des déchets rapide et facile, vos veaux bénéficieront d'un environnement plus propre et plus sain.



3.

#### TEMPÉRATURE

La température est confortable dans tous les types de logement des veaux d'Agri-Plastics. Nous avons développé nos produits en pensant aux veaux. Les cabanes bloquent la lumière du soleil ET PERMETTENT une circulation d'air suffisante, ce qui fait en sorte que la température soit toujours agréable.



4.

#### ALIMENTATION

Les produits d'alimentation pour veaux d'Agri-Plastics sont développés pour une prise alimentaire et une sécurité optimale. Du colostrum aux aliments concentrés, vous pouvez choisir parmi différents systèmes d'alimentation, du Milk Bar aux biberons à tétine.



5.

#### GESTION

Avec l'aide du spécialiste du logement des veaux, la gestion de vos veaux est plus simple et plus efficace. Votre gestion des veaux devient alors plus rentable que jamais !

# GUIDE DE CHOIX POUR LE LOGEMENT DES VEAUX

Nos huches sont construites pour durer et vous permettre de gagner du temps et de garder votre bétail en bonne santé. Nos innovations sont basées sur notre propre expérience dans l'élevage des veaux et des décennies d'élevage de veaux.

## CONTRÔLE DU CLIMAT

Qu'il s'agisse d'une chaleur extrême ou d'un froid glacial, vos besoins spécifiques sont pris en compte. Le climat affecte les caractéristiques de la cabane qui sont les plus importantes pour vous et pour la santé de vos veaux. Par conséquent, Agri-Plastics propose des cabanes avec des portes de chaque côté pour plus d'abri mais aussi pour plus d'ouvertures lors d'épisodes de chaleur.

## CONÇU POUR VOTRE EXPLOITATION

Chez Agri-Plastics, nous comprenons que le logement des veaux n'est jamais standard. Ce qui fonctionne pour un petit producteur laitier ne fonctionnera probablement pas pour une grande exploitation, c'est pourquoi nous offrons une variété d'options et de services afin que vous puissiez trouver les cabanes et les enclos qui conviennent le mieux à votre exploitation.



*"Nous avons choisi les enclos à veaux Agri-Plastics EXL car ces enclos offrent beaucoup d'espace pour le veau. Grâce aux possibilités de ventilation, il y a toujours suffisamment d'air frais disponible pour le veau".*

*Henk van Leusen, ferme laitière Van Leusen, Zwolle  
Les Pays-Bas*

## TROUVER LE BON PRODUIT AGRI-PLASTIQUES POUR VOTRE ENTREPRISE

### LES OPTIONS DE LOGEMENT

#### POUR UN BON DEMARRAGE

##### ENCLOS DE DÉMARRAGE STARTER-PEN

Conçu pour offrir à vos veaux un départ sain

P. 6

##### HUCHE FLEX-HUTCH

Disponible en deux versions : TRIO convient pour 3 veaux, DUO convient pour 2 veaux.

P. 8

#### POUR L'EXTERIEUR

##### HUCHE À VEAU

Disponible en trois tailles différentes : Deluxe SSL, Deluxe SL et Deluxe EXL.

P. 10

##### HUCHE DE GROUPE

Facilite la transition entre les enclos à veaux et les logements collectifs.

P. 14

##### HUCHE DE VEAUX PAR PAIR

Logement individuel ou collectif à l'extérieur.

P. 18

#### POUR L'INTERIEUR

##### ENCLOS ULTRA FLEX PEN

Construire et démonter rapidement les enclos et les convertir en logements collectifs.

P. 20

##### FLAP DUCT VENTILATION

Une solution sur mesure pour une ventilation optimale vos veaux.

P. 22

#### OPTIONS

##### MILK BAR™

Développé pour faciliter l'alimentation en lait de vos veaux.

P. 24

##### ACCESSOIRES

Facilitez-vous la tâche en ajoutant des accessoires à vos produits le logement de veaux

P. 26

# ENCLOS DE DÉMARRAGE

L'enclos de démarrage d'Agri-Plastics est conçu pour donner à vos veaux un départ sain. Ces cases sont destinées à une utilisation à court terme uniquement, avant de déplacer vos veaux vers vos parcs à veaux, des enclos intérieurs plus grands ou encore des systèmes de logement de groupe.

Cette enclos est très bien adaptée pour le contact avec la mère et pour des installations avec des robots buveurs. La case de démarrage est disponible avec une barrière frontale adaptée à une bouteille à tétine.

## LES OPTIONS DES DIFFÉRENTS MODELES DE ENCLOS DE DEMARRAGE SONT :

- des porte-bouteille
- des seaux de démarrage
- des bouteilles
- de seaux à trayons
- des anneaux pour seau
- des supports de lampe chauffante

## ENCLOS DE DEMARRAGE SURÉLEVÉ

Pour une évacuation optimale de l'humidité, l'enclos surélevé est dotée d'un sol en caillebotis sur des pieds en métal galvanisé.

## ENCLOS DE DÉMARRAGE MOBILE

Cette enclos est facile à déplacer grâce à deux roulettes pivotantes avec freins et deux roues rigides montées directement sur le plancher de caillebotis moulé. Cette version peut également servir d'enclos de transport entre l'enclos de vêlage et les enclos à veaux situés ailleurs sur l'exploitation.



ENCLOS DE DÉMARRAGE



ENCLOS DE DÉMARRAGE MOBILE



ENCLOS DE DÉMARRAGE SURÉLEVÉ

## FONCTIONNALITÉS



TRÈS APPROPRIÉ COMME CUDDLE-BOX



DES OUVERTURES DE VENTILATION



INCLINABLE POUR NETTOYER

## LES ENCLOS DE DEMARRAGE AGRI-PLASTICS SONT CONÇUS POUR DONNER À VOS VEAUX LE MEILLEUR DÉPART POSSIBLE



CARACTERISTIQUES	ENCLOS DE DÉMARRAGE AGRI-6000	ENCLOS DE DÉMARRAGE AVEC PLANCHER
Dimensions extérieures	131 cm l x 102 cm l x 108 cm h	131 cm l x 102 cm l x 108 cm h
Dimensions intérieures	120 cm l x 88 cm l x 106 cm h	120 cm l x 88 cm l x 106 cm h
Plancher de caillebotis moulé dimensions extérieures		140 cm l x 106 cm l x 23 cm h



≤ 10 jours

## CE QUI REND NOS ENCLOS DE DÉMARRAGE SI SPÉCIAUX

En donnant à vos plus jeunes veaux un logement spécialement conçu pour répondre à leurs besoins, vous pouvez aider vos veaux à prendre un bon départ. Nos cases surélevées et mobiles sont équipées de caillebotis pour une meilleure évacuation de l'humidité et sont faciles à basculer pour le nettoyage.

# HUCHE FLEX HUTCH

La Huche Flex Hutch contribue au bon déroulement de vos opérations d'élevage de veaux. Cette huche Flex est disponible en deux versions : TRIO pour 3 veaux, et DUO pour 2 veaux.

La Huche Flex Hutch peut être placée directement sur le sol ou sur une base surélevée pour un drainage optimal. La construction robuste en plastique PE est moins chère et plus facile à entretenir que les modèles traditionnels en bois ou en PVC. La cabane dure donc plus longtemps et vous fait gagner du temps.

## CARACTÉRISTIQUES :

- Convient à 2 ou 3\* veaux
- Flex Roof Cover™ réglable et articulée s'ouvre en un seul mouvement.
- Des trappes arrière pour la ventilation
- Offre toujours une protection contre les intempéries
- Bloque complètement la lumière du soleil
- Permet un accès facile pour l'alimentation et le nettoyage



\*Ne convient qu'aux veaux de race Jersey.

CARACTÉRISTIQUES	TRIO AGRI - 8001
Dimensions extérieures	183 cm l x 244 cm l x 132 cm h
Dimensions intérieures par	180 cm l x 80 cm l x 125 cm h
Poids	118 kg


CARACTÉRISTIQUES	DUO AGRI - 8002
Dimensions extérieures	183 cm l x 244 cm b x 132 cm h
Dimensions intérieures par	180 cm l x 117 cm b x 125 cm h
Poids	103 kg



## FONCTIONNALITÉS



## OPTION : PLANCHER SURÉLEVÉ




## LA HUCHE FLEX HUTCH FACILITE L'ÉLEVAGE DU JEUNE BÉTAIL



"L'auvent est facile à ouvrir pour accéder aux veaux. Les huttes flexibles me permettent de gagner du temps dans les tâches quotidiennes telles que l'alimentation et le nettoyage. L'élevage des veaux se passe beaucoup mieux depuis que nous avons acheté ce système".

Steven Pollet, LV Pollet-Boelaert, Lievegem, (BE)




## CE QUI REND NOTRE HUCHE FLEX HUTCH SI SPÉCIALE

Grâce à sa construction particulière, vos veaux sont bien protégés des intempéries. L'inclinaison vous donne un bon accès à vos veaux malgré une construction basse. Les jours de grande chaleur, la ventilation à l'arrière peut être ouverte pour permettre un courant d'air.

# HUCHES À VEAUX

Nos huches à veaux ne sont pas seulement conçues pour le confort de vos veaux, mais aussi pour une grande longévité grâce à leur résistance et cela, même après des années d'utilisation quotidienne intensive. Il n'est donc pas étonnant que nos cabanes soient utilisées par les plus grandes exploitations bovines du monde.

Les huches à veaux sont disponibles en trois tailles différentes : Deluxe SSL, Deluxe SL et Deluxe EXL. Chaque modèle est équipé d'ouvertures de ventilation réglables au niveau du toit et de la porte arrière 3-en-1. Les disques de ventilation rotatifs à l'arrière assurent la ventilation de la litière. En ajustant ces différentes ouvertures de ventilation, vous pouvez réguler le flux d'air selon vos besoins.



## DELUXE SSL

Convient également parfaitement aux veaux de Jersey.

CARACTERISTIQUES	DELUXE SSL AGRI-5001
Dimensions extérieures	155 cm l x 115,5 cm b x 119 cm h
Dimensions intérieures	145 cm l x 105 cm b x 107 cm h
Poids	25 kg



≤ 3 semaines

## DELUXE SL

CARACTERISTIQUES	DELUXE SL AGRI-2016
Dimensions extérieures	221 cm l x 124 cm b x 140 cm h
Dimensions intérieures	201 cm l x 113 cm b x 127 cm h
Poids	43 kg



≤ 8 semaines

## DELUXE EXL

La taille plus importante de la cabine de l'EXL offre une plus grande protection lors des journées froides et par mauvais temps. Avec une clôture, cette cabane convient parfaitement à l'élevage de 2 veaux (Buddy-System).

CARACTERISTIQUES	DELUXE EXL AGRI-1045
Dimensions extérieures	248 cm l x 159 cm b x 142 cm h
Dimensions intérieures	230 cm l x 144 cm b x 130 cm h
Poids	61 kg



≤ 12 semaines



≤ 8 semaines

## FONCTIONNALITÉS



PORTE ARRIÈRE 3-EN-1



MISE EN PLACE DE LA LITIÈRE SIMPLE



FACILE À NETTOYER



TRAPPES D'AÉRATION




PORTE AVEC FONCTION DE BLOCAGE\*



PORTE-SEAUX AVEC SEAUX\*

\* Non inclus avec le SSL Deluxe.

## LES HUCHES À VEAUX D'AGRI-PLASTICS SONT ASSEZ ROBUSTES MEME POUR LES UTILISATEURS LES PLUS EXIGEANTS



### CE QUI REND NOS HUCHES À VEAUX AVEC PORTE ARRIÈRE 3-EN-1 SI SPÉCIALES

La porte arrière est dotée de trois fonctions : ventilation, application de litière et possibilité d'alimentation par l'arrière. La porte arrière 3-en-1 d'Agri-Plastics possède également un bord d'appui intégré pour faciliter le nettoyage. Cela permet d'éviter que la huche se renverse pendant le nettoyage à haute pression.

# FAIRE UNE HUCHE A VEAUX COMPLETE

## TUBES DANS L'OUVERTURE A L'AVANT

Fermer l'ouverture de l'enclos à veaux avec des tuyaux frontaux est une solution rentable et fonctionnelle.

Dans cette configuration, le porte-seau est fixé à l'intérieur du parc à veaux.

Cette configuration convient aux parcs à veaux Deluxe SSL, Deluxe SL et Deluxe EXL.



## PORTE EN METAL DANS L'OUVERTURE A L'AVANT

Une porte avant pour fermer l'enclos des veaux est une solution pratique, permettant un accès facile à la huches. La barrière avant est amovible, ce qui facilite le nettoyage.


Cette configuration convient aux parcs à veaux Deluxe SL et Deluxe EXL.



## PANNEAU DE CLÔTURE TAILLÉ

Avec cette simple clôture, il est facile de créer une sortie pour le parc à veaux. Ce type d'enclos convient pour le parc à veaux Deluxe SSL, Deluxe SL et Deluxe EXL. Ce type d'enclos est disponible avec ou sans renforcement du seau.

Cette clôture légère est une solution économique. Pour une plus grande facilité de travail, optez pour une clôture deluxe en métal.



## CLÔTURE DELUXE

Cette barrière solidement construite s'adapte aux modèles SL Deluxe et EXL. La version standard est équipée d'une porte tournante à déverrouillage rapide et d'anneaux pour seaux.

Le point de pivot permet de replier le portail pour nettoyer la sortie. En option, un jeu de roues est disponible pour que le portail puisse être déplacé avec la cabine.

Une serrure de porte supplémentaire permet d'enfermer les veaux dans la hutte pendant le nettoyage de la sortie. Optez-vous pour un système de levage ? Vous pouvez ensuite déplacer la cabane avec la clôture avec des fourches à palettes !

En combinaison avec la huche à veaux EXL Deluxe, ce système est idéal pour l'élevage de 2 veaux (Buddy-System).



# HUCHES POUR GROUPE

Le stress a une mauvaise influence sur la santé et la croissance des veaux. Nos huches de groupe sont conçues pour faciliter la transition du logement individuel au logement collectif et vous permettre de fournir plus facilement les meilleurs soins.

## PORTE À LITIÈRE PIVOTANTE À L'ARRIÈRE

Facilite le ramassage de la litière et garantit un logement plus propre et des veaux en meilleure santé.

## VENTILATION

Une ouverture de ventilation en stries à l'avant et une ouverture de ventilation rotative à l'arrière pour réguler le flux d'air.

## MOULÉE EN UNE PIÈCE

Pour une meilleure solidité et pour pouvoir résister aux conditions difficiles, nos cabines de groupe n'ont pas de jonctions, pas de rivets et pas de points faibles.


## SUPPORT EN PLASTIQUE INTÉGRÉ

Il permet à la cabane de ne pas geler au sol comme une charpente en bois.

## AUTRES CARACTÉRISTIQUES

La hauteur supplémentaire de la hutte est adaptée à des périodes d'élevage plus longues, à de multiples ouvertures d'aération pour une ventilation optimale et un blocage de l'ensoleillement.

Chez Agri-Plastics, la période de garantie de nos cabanes est de 10 ans.



## FONCTIONNALITÉS




PORTE ARRIÈRE PIVOTANTE



L'AJOUT DE LITIÈRE MANUELLE



L'AJOUT DE LITIÈRE MÉCANIQUE



SUPPORT EN PLASTIQUE INTÉGRÉ

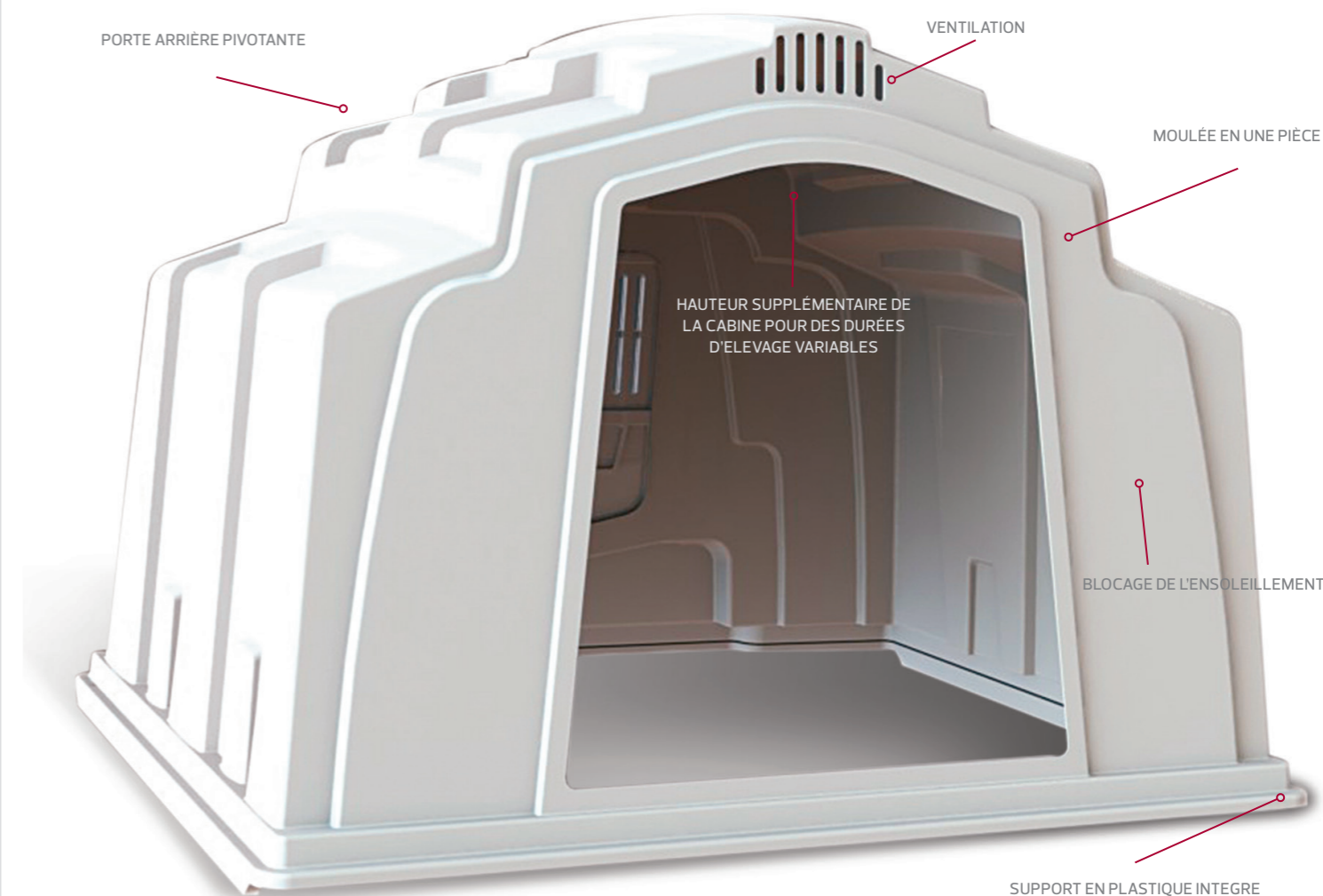


VENTILATION À L'AVANT



OUVERTURE DE VENTILATION VERROUILLABLE

## LES HUCHES DE GROUPE AGRI-PLASTICS ASSURENT UNE TRANSITION FACILE DU LOGEMENT INDIVIDUEL AU LOGEMENT COLLECTIF



CARCTERISTIQUES	HUCHES POUR GROUPE AGRI-4032
Dimensions extérieures	234 cm l x 249 cm l x 200 cm h
Dimensions intérieures	207 cm l x 234 cm l x 191 cm h
Poids	113 kg



max. 5 veaux  
≤ 8 semaines

## CE QUI REND NOTRE HUCHE POUR GROUPE SI SPÉCIAL

Nos huches collectives ont été conçues par des producteurs laitiers, pour des producteurs laitiers. Cela signifie que nos innovations viennent directement de connaissances du terrain pour résoudre les problèmes auxquels vous et votre personnel êtes confrontés chaque jour. D'une construction solide en monobloc au châssis en polyéthylène en plastique intégré, en passant par les ouvertures de ventilation arrière verrouillables et la porte à litière s'ouvrant vers le haut à l'arrière, nos cabanes sont conçues pour réduire le stress des veaux mais aussi des éleveurs.



# CLÔTURE MOBILE POUR HUCHES DE GROUPE

## LA SOLUTION LA PLUS EFFICACE POUR LES LOGEMENTS COLLECTIFS

Économisez des coûts de main-d'œuvre grâce à la clôture rétractable. Il suffit de rouler de l'avant vers l'arrière pour rendre le nettoyage plus facile et plus efficace. La clôture métallique robuste peut être soulevée complètement avec la cabane pour faciliter le nettoyage.

Ces enclos sont idéaux pour 4 veaux jusqu'à l'âge de 12 semaines ou 3 veaux jusqu'à l'âge de 24 semaines.

## RÉDUIRE LES TEMPS DE NETTOYAGE ET DE TRAVAIL GRACE AUX CLÔTURES MOBILES

ANNEAU DE LEVAGE : SOULEVEZ  
LA CABINE ET LA CLÔTURE EN UN  
SEUL MOUVEMENT!

### DES OPTIONS POUR VOUS FACILITER LA TÂCHE

Ajoutez les options que vous souhaitez à votre huche de groupe.

- Abreuvoir : pour fournir de l'eau fraîche aux veaux.
- Milk Bar : pour fournir du lait aux veaux en même temps.
- Râtelier à foin : avec un couvercle et un rebord pour réduire les pertes de nourriture.
- Auge d'alimentation : pour différents types d'alimentation.
- Alimentateur : pour les concentrés illimités.
- Anneau de levage : permet de déplacer facilement la cabane avec la clôture.



RÂTELIER À FOIN EN METAL  
AVEC COUVERCLE  
AGRI-0403

Équipé d'un bac de collecte, il peut être accroché à l'extérieur de la clôture.



SUSPENSION  
PANIER D'ALIMENTATION  
AGRI-1132

Peut contenir environ 15 kg d'aliments pour veaux ou encore de l'eau et est attaché à la clôture.



MILK BAR 6  
AGRI-910300

Abreuvoir à lait avec 6 tétines



ABREUVOIR A EAU POUR  
CABANE DU GROUPE  
AGRI-0402

Équipé d'un tuyau en acier inoxydable avec raccord rapide à l'arrière de la cabane

CLÔTURE MOBILE

AGRI-4039 AUGES D'ALIMENTATION

ROUES ANTI-DERAPANTE



4 veaux  
≤ 12 semaines



3 veaux  
≤ 24 semaines



"Nous voulons travailler rapidement et pour cela nous avons trouvé la cabane de groupe parfaite. Les portes à l'arrière facilitent l'épandage de la litière et grâce à la clôture mobile nous pouvons déplacer la cabane et la clôture en même temps pour le nettoyage".

Famille Costers - v.d. Walle, Oedelem (BE)

### CARACTERISTIQUES CLÔTURE MOBILE AGRI-0401

Dimensions extérieures	230 cm l x 260 cm l x 115 cm
Poids	135 kg

### CE QUI REND NOS CLÔTURES MOBILES SI SPÉCIALES

Réduisez le travail nécessaire sans compromettre la santé de vos veaux grâce à nos clôtures efficaces. Le nettoyage est rapide et facile. Faites rouler le clôture de l'avant vers l'arrière pour effectuer le travail rapidement, tout en sollicitant le moins possible vos veaux. La clôture peut être soulevée avec la cabane pour un nettoyage rapide et efficace

# HUCHE BUDDY HUTCH

LOGEMENT EXTÉRIEUR PAR PAIR

## DES TRANSITIONS SANS STRESS

Les avantages du logement par pair sont les suivants : moins de stress au moment du sevrage, une prise de poids plus rapide, une augmentation de la consommation d'aliments solides, une socialisation accrue et un minimum de succion entre les veaux. Dans ce système de logement, les veaux peuvent être logés ensemble ou séparément, en fonction des besoins et des préférences de l'éleveur. La clôture intermédiaire en option peut être retirée rapidement et facilement et un système d'auvent à plusieurs positions fournit de l'ombre et une protection. Un pare-soleil étendu en option permet de couvrir toute l'ouverture de la porte pour une protection optimale contre les intempéries.

## CARACTÉRISTIQUES:

- Auvent réglable
- Portes avant Bi-Swing à fixation rapide
- Blocage de la lumière du soleil pour des températures stables
- Portes à litière pivotantes
- Construction en fonte d'une seule pièce
- Ventilation du toit
- Râtelier en option
- Clôture intermédiaire en option (amovible)



AUVENT RÉGLABLE POUR SE PROTÉGER DE LA PLUIE ET DU SOLEIL

## FONCTIONNALITÉS



ANNEAUX POUR SEAUX AVEC SEAUX



CLÔTURE INTERMÉDIAIRE AMOVIBLE



MINI GROUPE (SYSTÈME DE PAIR)



PORTES A FIXATION RAPIDE




PORTE DE LITIÈRE À L'ARRIÈRE



PORTAIL BI-SWING (TOURNE DANS LES DEUX SENS)

LA HUCHE BUDDY HUTCH A VEAUX PAR PAIR EST PARFAITE POUR LA SOCIABILISATION DES VEAUX. LE JUMELAGE DES NOUVEAUX-NÉS RÉDUIT LE STRESS ET AMÉLIORE LEUR SANTÉ GLOBALE.



CARACTÉRISTIQUES	HUCHE BUDDY HUTCH AGRI-4060
Dimensions extérieures	234 cm l x 249 cm b x 200 cm h
Dimensions intérieures	207 cm l x 234 cm b x 191 cm h
Poids	154 kg



2 veaux  
≤ 14 semaines

## CE QUI REND NOTRE HUCHE BUDDY HUTCH POUR PAIR DE VEAUX SI SPÉCIALE

Parce que vos veaux peuvent être logés individuellement ou en groupe sans mouvements stressants, la huche buddy hutch à veaux par pair veille à ce que le stress de vos veaux soit réduit, afin qu'ils puissent devenir sains et forts. Le portail frontal Bi-Swing assure un confort d'utilisation optimal, car le portail frontal peut être tourné vers l'intérieur et l'extérieur.

# ULTRA FLEX-PEN CASE À VEAUX

Gardez vos veaux en bonne santé et heureux avec la nouvelle génération de Flex-Pen!

Le panneau central peut être retiré pour un logement de groupe. Ces cases sont modulables pour une ULTRA flexibilité. Ajoutez une seule case pour le logement individuel des veaux, ou combinez cette case avec des enclos collectifs.

La distribution séparée de l'eau, des aliments et du lait permet d'éviter toute contamination croisée.

Grâce à sa construction légère, ce logement est facile à nettoyer et encore plus facile à déplacer que la première génération.

## PAROI ARRIÈRE ROTATIVE

La paroi arrière des enclos peut être ouverte pour faciliter le paillage et le nettoyage. De plus, elle offre la possibilité de quitter l'enclos par l'arrière sans déranger un veau qui boit.

## D'AUTRES CARACTÉRISTIQUES FLEXIBLES SONT:

- Poids ULTRA léger pour un montage et un démontage facile
- Système modulaire avec parois avant et arrière individuelles
- Panneaux redressables avec joints et charnières EZ-Glide pour un montage rapide
- Cloisons amovibles pour les logements collectifs en option
- Accès ULTRA-flexible à la case grâce à la paroi frontale Bi-Swing
- Loquet de porte sécurisé et facile à manipuler
- Des parcs à veaux modulables, ce qui signifie qu'il n'y a pas de poteaux ou d'autres éléments fixés au sol
- Peut être utilisé en combinaison avec les cases à veau Flex-Pen de première génération

**AGRI-PLASTICS**  
The Calf Housing Specialist®  
**ULTRA FLEX-PEN™**

ULTRA FLEX-PEN BASICBOX



ULTRA FLEX-PEN EXTENSIONBOX




## FONCTIONNALITÉS



PAROI FRONTALE BI-SWING (TOURNE DANS LES DEUX SENS)




OUVERTURE DE VENTILATION VERROUILLABLE À L'ARRIÈRE



LEVIER DE VERROUILLAGE SECURISE ET FACILE À MANIPULER



PANNEAUX INTERMÉDIAIRES AMOVIBLES

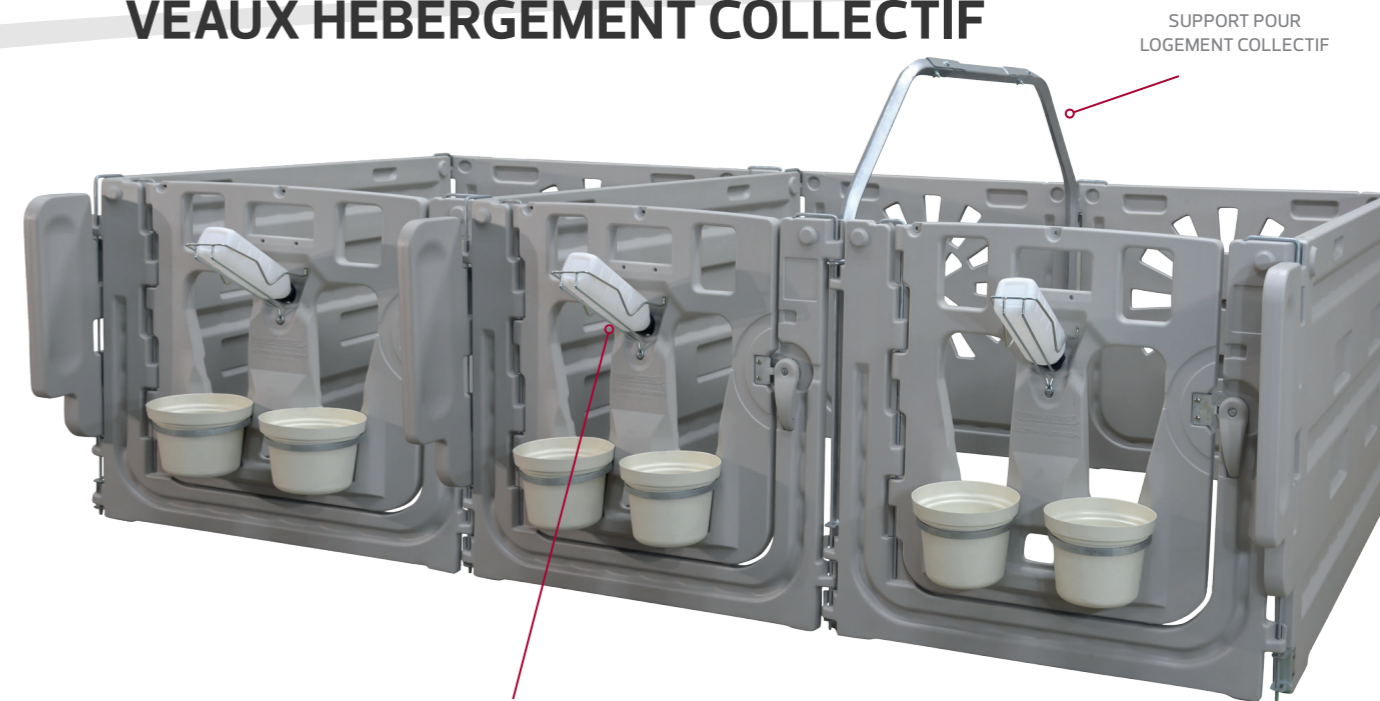


PAROI ARRIÈRE ROTATIVE



SUPPORT POUR MUR

## LES CASES À VEAUX AGRI-PLASTICS ULTRA FLEX-PEN SONT LE MOYEN FLEXIBLE DE LOGER VOS VEAUX HÉBERGEMENT COLLECTIF



SUPPORT POUR LOGEMENT COLLECTIF

DISPONIBLE AVEC SEAU ET TÊTINE OU BOUTEILLE



≤ 4 semaines



≤ 6 semaines



≤ 8 semaines

### AVEC PAROI ARRIÈRE EN PLASTIQUE

CARACTÉRISTIQUES	PANNEAU 150 CM AGRI-7105	PANNEAU 180 CM AGRI-7106	PANNEAU 210 CM AGRI-7107
Dimensions extérieures	183 cm / x 127 cm / x 115 cm h	213 cm / x 127 cm / x 115 cm h	244 cm / x 127 cm / x 115 cm h
Dimensions intérieures	150 cm / x 117 cm / x 115 cm h	180 cm / x 117 cm / x 115 cm h	210 cm / x 117 cm / x 115 cm h

### AVEC SUPPORT POUR MUR

CARACTÉRISTIQUES	PANNEAU 150 CM AGRI-7105	PANNEAU 180 CM AGRI-7106	PANNEAU 210 CM AGRI-7107
Dimensions extérieures	185 cm / x 127 cm / x 115 cm h	215 cm / x 127 cm / x 115 cm h	246 cm / x 127 cm / x 115 cm h
Dimensions intérieures	158 cm / x 117 cm / x 115 cm h	188 cm / x 117 cm / x 115 cm h	218 cm / x 117 cm / x 115 cm h

## CE QUI REND NOS CASES À VEAUX ULTRA FLEX-PEN SI SPÉCIALES

Chaque exploitation agricole est différente, c'est pourquoi nos cases ULTRA Flex-Pen offrent différentes fonctionnalités personnalisables. Des parois avant et arrière interchangeables aux cloisons amovibles pour les logements collectifs. Nos cases sont conçues pour vous offrir une bonne vision sur les veaux, afin que vous puissiez garder un œil sur vos animaux.

# FLAP DUCT VENTILATION PAR CONDUIT

## SYSTÈME DE VENTILATION PAR CONDUIT POUR L'ÉTÉ ET L'HIVER !

Le système Flap Duct® est une solution sur mesure pour une ventilation optimale du logement de vos veaux.

Agri-Plastics est conscient du fait que chaque installation individuelle d'une ferme nécessite souvent une solution individuelle en matière de ventilation.

Grâce à ce système breveté, la membrane intérieure du système Flap Duct®, qui peut être ajustée vers le haut et vers le bas, permet de contrôler le flux d'air et de l'ajuster aux changements climatiques saisonniers.


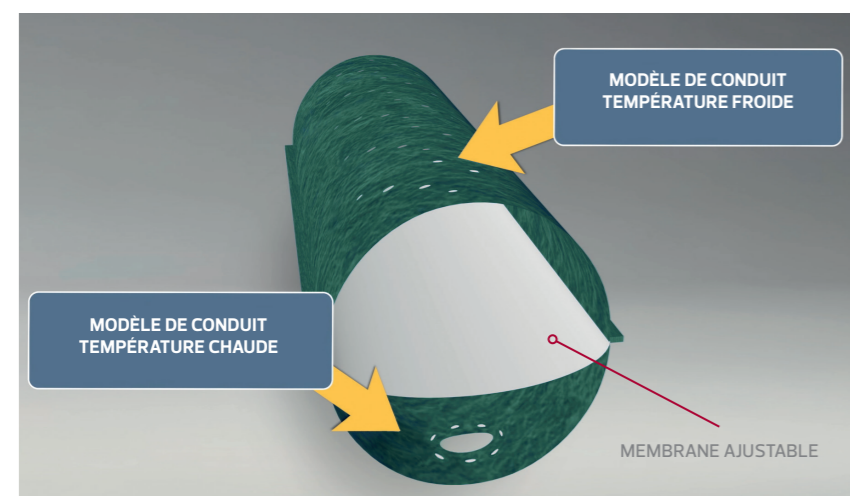
### TEMPS CHAUD VS. TEMPÉRATURE FROIDE

Ce système est idéal au printemps et en automne, lorsque les journées sont chaudes et les nuits froides.

Lorsque la membrane se trouve en haut du tube, le flux d'air rafraîchit les veaux par temps chaud. Il suffit de déplacer la membrane vers le bas pour un flux d'air de ventilation pour les temps plus froids sans courant d'air.

### COMMANDE MANUELLE OU AVEC THERMOSTAT

Une fois installé, le débit d'air peut être ajusté en fonction de la saison ou de l'heure de la journée. Le système peut être utilisé manuellement, mais est également disponible avec un thermostat pour réguler automatiquement le flux d'air. Il n'y a pas de risque de courants d'air, et toujours un air frais optimal et suffisant pour les veaux.




## LE SYSTÈME FLAP DUCT EST IDÉAL DANS LES CAS SUIVANTS

### LE PRINTEMPS ET L'AUTOMNE, LORSQUE LES NUITS SONT FROIDES ET LES JOURS SONT CHAUDS


#### TEMPS CHAUD

- La vitesse variable du ventilateur est fixée à un niveau élevé. (optionnel)
- La membrane interne se trouve au sommet du tube.
- Il y a beaucoup d'air frais avec un effet de refroidissement sur les veaux.
- Moins d'ennuis avec les mouches



#### TEMPÉRATURE FROIDE

- La vitesse variable du ventilateur est fixée à un niveau faible
- Le flux d'air passe uniquement par les petits trous
- Un flux d'air lent et frais est fourni mais SANS courant d'air.



# MILK BAR

## L'ÉQUILIBRE DU SYSTÈME DIGESTIF

Par nature, un veau boit lentement, environ 3 minutes par litre de lait, et produit beaucoup de salive. La salive joue un rôle important dans le système immunitaire, la digestion, le métabolisme et l'équilibre des valeurs de PH dans la caillette.

La gouttière œsophagienne se ferme pendant la consommation de lait par des contractions musculaires, pour que le lait passe le rumen et entre dans la caillette. Comme la gouttière œsophagienne n'a qu'un volume limité, le lait doit s'écouler lentement pour ne pas déborder et se retrouver ainsi dans le rumen ou les poumons.

## DANS L'OPTIQUE DE LA SANTÉ

La tétine du Milk Bar a été conçue pour fonctionner comme le trayon d'une vache. Puisque le lait s'écoule, comme dans le trayon de la vache, le veau doit téter pour faire sortir le lait.

## REPU ET SATISFAIT

Lorsque les veaux sont nourris à la tétine d'un Milk Bar, ils sont repus et satisfaits. Ils ne suceront pas d'objets ou d'autres veaux pour satisfaire leur instinct de succion ou pour produire un surplus de salive.

## LES TÉTINE À UNE HAUTEUR DE 60 CM

Pour que le système digestif fonctionne de manière optimale, il est important que le veau boive dans la même position que s'il téta sa mère. Le trayon doit se trouver à environ 60 cm du sol, ce qui correspond à peu près à la position des trayons d'une vache. Lorsque le veau boit dans cette position, la gouttière œsophagienne se referme complètement de sorte que le lait se retrouve dans la caillette.




### AVANTAGES MILK BAR

- Une production maximale de salive augmente l'immunité.
- Meilleure absorption du lactose.
- Moins de risques de diarrhée nutritionnelle.
- Une meilleure croissance.

## SYSTÈME DE VITALITY

Pour une santé optimale, chaque veau est nourri avec une nouvelle tétine Milk Bar et cette tétine durera jusqu'à ce qu'ils soient sevrés.


Grâce à leurs couleurs, les tétines peuvent être facilement repérables par semaine de naissance ou par veau. Le bouchon spécial du biberon, ainsi que le support spécial du biberon, garantissent que la tétine est toujours présentée dans la bonne position.




FORTE PRODUCTION DE SALIVE



DÉVELOPPÉ POUR FONCTIONNER COMME UN UNE TÉTINE DE VACHE



POSITION CORRECTE POUR BOIRE



POSITION INCORRECTE POUR BOIRE



PORTE-BOUTEILLE SPÉCIAL AVEC TÊTE AUTO-ALIGNANTE

## MILK BAR EST UNE SOLUTION ADAPTÉE À CHAQUE VEAU



MILK BAR MB1  
AGRI-910100

Pour un veau. 3 Litres.



MILK BAR MB1EL  
AGRI-910130 (EXTÉRIEUR)  
AGRI-910131 (INTÉRIEUR)

Pour un veau. 8 Litres. Peut être utilisé à l'intérieur et à l'extérieur de la case



MILK BAR MB1 4L  
AGRI-910120

Pour un veau. 4 litres. Équipé de fermeture rapide pratique à l'extérieur pour les travaux de maintenance. Tétines faciles à changer.



SEAU AVEC MILK BAR TÉTINE  
AGRI-910101

Avec la tétine originale Milk Bar. Contenance 9 litres.



MILK BAR VITALITY  
SYSTÈME DE BOUTEILLE  
AGRI-901200 (3 LITER)  
AGRI-901207 (4 LITER)

Incluant un porte-bouteille universel



MILK BAR MB2C  
AGRI-912100

Pour deux veaux. 2 compartiments de 2,5 litres. (15 litres au total)



MILK BAR MB5C  
AGRI-912300

Pour cinq veaux / 5 compartiments de 2,5 litres. (30 litres au total)



MILK BAR MB4  
AGRI-910180

Quatre veaux 36 Liter



MILK BAR MB6  
AGRI-910300

Six veaux 36 Liter



MILK BAR MB10  
AGRI-910400

Dix veaux. 60 litres



MILK BAR MB12  
AGRI-910500

Douze veaux, 90 litres avec crochets fixes en aluminium



MILK BAR TÉTINES  
AGRI-900100

Tétines de remplacement pour Milk Bar, 10 par paquet. Pour tous les produits Milk Bar.



MILK BAR COLOSTRUM  
TÉTINES  
AGRI-900300

Tétines de démarrage pendant les 3 à 4 premiers jours après la naissance. 5 par paquet



MILK BAR TÉTINES POUR  
AGNEAUX  
AGRI-900200

Tétines Milk Bar spécialement développées pour les chèvres et les moutons. 5 par paquet



BOUCHON DE  
TERMINAISON POUR MILK  
BAR  
AGRI-0019

Pour fermer les trous des trayons dans les bacs de groupe.




MILK BAR PINCES POUR  
TÉTINES  
AGRI-950400

Remplacez facilement les tétines avec un minimum d'effort.



MILK BAR EZI LOCK HOOKS  
KIT DE REMPLACEMENT  
AGRI-950200

Ensemble de remplacement avec crochets rouges, ressorts, blocs de verrouillage et boulons.



ENSEMBLE DE BOULONS  
DE MILK BAR  
AGRI-950260

Jeu de 2 boulons, 2 écrous et 2 ressorts pour les crochets Ezi Lock











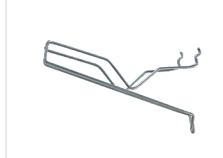


























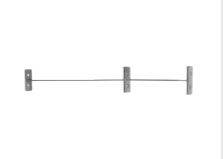














COUVERTURE POUR MB1  
AGRI-910101

Empêche les mouches et la paille dans l'abreuvoir



# I ACCESSOIRES/PIÈCES

 <p><b>BOUTEILLE</b> AGRI-1071 3 L AGRI-1074 4 L</p> <p>Choix d'une bouteille de 3 ou 4 litres. A combiner avec les tétines AGRI-1026</p>	 <p><b>TÉTINE POUR BOUTEILLE</b> AGRI-1026 (NOIR) AGRI-1026M (ROUGE)</p> <p>Convient à nos bouteilles de 3 et 4 litres.</p>	 <p><b>PORTE-BOUTEILLE SL</b> AGRI-2002</p> <p>Pour une bouteille de 3 ou 4 litres. Pour les enclos à veaux SSL et SL.</p>	 <p><b>PORTE-BOUTEILLE MÉTALLIQUE</b> AGRI-7024</p> <p>Facile à mettre en place et à retirer pour le nettoyage. Pour huche Flex Hutch</p>	 <p><b>PORTE-BOUTEILLES POUR CLÔTURE FIXATION</b> AGRI-2003</p> <p>Pour une bouteille de 3 ou 4 litres. Accroché à l'extérieur d'une clôture ou case de démarrage.</p>	 <p><b>SUPPORT MURAL CASE ULTRA FLEX-PEN</b> AGRI-3030</p> <p>Support mural galvanisé</p>	 <p><b>SUPPORT DE LOGEMENT COLLECTIF</b> AGRI-7113 / AGRI-7114 AGRI-7115</p> <p>A utiliser lorsque le panneau centrale des cases est retiré. Pour Case Flex-Pen</p>	 <p><b>RÂTELIER À FOIN DOUBLE FACE ULTRA FLEX-PEN</b> AGRI-7025</p> <p>Peut être accroché au-dessus des cloisons des cases ultra flex-pen</p>	 <p><b>ABREUVOIR POUR HUCHE DE GROUPE</b> AGRI-0402</p> <p>Équipé d'acier inoxydable fixation rapide.</p>	 <p><b>RÂTELIER À FOIN MÉTALLIQUE AVEC COUVERCLE</b> AGRI-0403</p> <p>Avec le bac de collecte, peut être accroché à l'extérieur d'une clôture rétractable.</p>
 <p><b>PORTE-BOUTEILLES CASE ULTRA FLEX-PEN</b> AGRI-7124</p> <p>Pour une bouteille de 3 ou 4 litres</p>	 <p><b>SEAU À TÉTINE</b> AGRI-0042</p> <p>Avec la valve HIKO 1-Click. Capacité 9 litres</p>	 <p><b>COUVERCLE POUR SEAU À TÉTINE</b> AGRI-0002</p> <p>Empêche la paille et les mouches d'entrer dans le seau. Pour AGRI-0042 &amp; AGRI-901101</p>	 <p><b>PORTE-SEAU À TÉTINES AVEC ANNEAU</b> AGRI-0007</p> <p>Support universel de seau à tétines avec contre-plaque.</p>	 <p><b>PLAQUE D'ACCROCHAGE SEAU À TÉTINE</b> AGRI-0039 MÉTAL AGRI-0040 PLASTIQUE</p> <p>Plaque de suspension du seau à tétine sur clôtures et huches à veaux de luxe</p>	 <p><b>TOIT RÉGLABLE POUR CLÔTURE MOBILE</b> AGRI-0413</p> <p>S'adapte au portail coulissant pour les cabanes de groupe et est réglable en hauteur</p>	 <p><b>TAXI LAIT 2 ROUES</b> AGRI-MKM1-EU</p> <p>Équipé d'un mélangeur et d'un grand robinet de vidange. Contenu : 110 litres</p>	 <p><b>TAXI LAIT 4 ROUES</b> AGRI-MKM10-EU</p> <p>Équipé d'un mélangeur et d'un grand robinet de vidange. Capacité : 110 litres</p>	 <p><b>TAXI LAIT AVEC POMPE ET DISTRIBUTEUR</b> AGRI-MKM10-PEU</p> <p>Équipé d'un mélangeur, d'un grand robinet de vidange, d'un robinet d'arrêt et d'une pompe avec pistolet de</p>	 <p><b>DÉBITMÈTRE POUR TAXI LAIT</b> AGRI-FLW01</p> <p>Peut être monté sur le pistolet à robinet de AGRI-MKM10-PEU</p>
 <p><b>HIKO 1-CLICK TÉTINE DE RECHANGE</b> AGRI-0060</p> <p>Tétine de remplacement pour AGRI-0042 seau à tétines</p>	 <p><b>BOL DE DÉMARRAGE</b> AGRI-1067</p> <p>Pour une meilleure prise alimentaire et plus rapide dans les premiers jours de la vie.</p>	 <p><b>SEAU 8 LITRES</b> AGRI-1049N SANS POIGNEE AGRI-1049H AVEC POIGNEE</p> <p>Standard 2 pièces avec tous enclos et cabanes à veaux. (sauf le cabane de démarrage)</p>	 <p><b>SEAU AVEC SUPPORT</b> AGRI-1056H</p> <p>Seau de 8 litres qui peut être accroché sans des anneaux de seau.</p>	 <p><b>SUPPORT POUR SEAU</b> AGRI-6005</p> <p>Anneau universel pour seau de 8 litres. Par exemple enclos de démarrage</p>	 <p><b>POIGNEE DE LEVIER POUR LE HUCHE DE GROUPE</b> AGRI-0401</p> <p>Convient pour huche pour groupe et huche buddy hutch</p>	 <p><b>POIGNEE DE LEVIER PLIANT POUR HUCHE FLEX HUTCH</b> AGRI-0803</p> <p>Convient à la huche flex hutch et est pliable de sorte que l'auteur puisse être entièrement utilisable.</p>	 <p><b>PORTE-SEAU DOUBLE AVEC SUPPORTS DE SUSPENSION</b> AGRI-1048D</p> <p>Convient pour être suspendu à une panneau de clôture</p>	 <p><b>SUPPORT DE SEAU UNIQUE AVEC SUPPORTS DE SUSPENSION</b> AGRI-1048S</p> <p>Convient pour être suspendu à une panneau de clôture</p>	 <p><b>SUPPORT DE SEAU</b> AGRI-0411</p> <p>Support de suspension spécial pour qu'AGRI-1048 s'adapte aux clôtures mobile.</p>
 <p><b>AUGE D'ALIMENTATION</b> AGRI-1132</p> <p>Peut contenir environ 15 kg d'aliments pour veaux et de l'eau et est attaché à la clôture</p>	 <p><b>AUGES D'ALIMENTATION POUR HUCHE FLEX</b> AGRI-8030</p> <p>Petite boîte à concentré avec couvercle spécialement pour huche Flex Hutch</p>	 <p><b>RÂTELIER AVEC TRAPPE LATÉRALE</b> AGRI-1052 (EXL) AGRI-2052 (SL)</p> <p>Râtelier à foin avec une trappe latérale pratique pour le remplissage depuis l'extérieur.</p>	 <p><b>POIGNEE DE LEVIER</b> AGRI-4001 (SL) AGRI-4000 (EXL)</p> <p>Anneau de levier rotatif pour déplacer les cabanes facile à déplacer</p>	 <p><b>PORTE À CHARNIÈRE (SL)</b> AGRI-2063</p> <p>La contre-porte reste ouverte contre la clôture et peut être fermée rapidement.</p>	 <p><b>CHARIOT À LITIÈRE</b> AGRI-1009</p> <p>Une aide pratique pour déplacer la litière. Peut transporter environ 700 litres de paille</p>	 <p><b>SUPPORT DE LAMPE CHAUFFANTE</b> AGRI-6009</p> <p>Peut être accroché à la poignée de porte d'une case de démarrage. La lampe chauffante est facultative</p>	 <p><b>BACK TO BACK KIT DE MONTAGE POUR ULTRA FLEX-PEN</b> AGRI-7126</p> <p>Permet 2 rangées d'Ultra Flex-Case avec l'envers de l'un contre l'autre afin de pouvoir garder un mur arrière.</p>	 <p><b>CLÔTURE DE SÉPARATION POUR HUCHE BUDDY HUTCH</b> AGRI-4078</p> <p>Cloison amovible permettant de créer deux compartiments dans la cabane de pair de veaux (pour créer 2 cases)</p>	 <p><b>AUGE D'ALIMENTATION BLANCHE</b> AGRI-4024</p> <p>Auge d'alimentation universelle. 250 litres. 210x59x22cm</p>
 <p><b>PORTE TEMPÊTE</b> SL: AGRI-2062 EXL: AGRI-1062</p> <p>Protège les veaux contre les tempêtes (de neige)</p>	 <p><b>COUVERTURE POUR VEAU (L)</b> AGRI-0064R</p> <p>Couverture de veau 90cm (autour de la poitrine) avec grandes boucles.</p>	 <p><b>ÉTIQUETTES</b> AGRI-7026</p> <p>Fourni en rouleaux de 250 et peut être utilisé pour l'identification de votre veau.</p>	 <p><b>ÉLASTIQUES POUR REMPLACER LES TUBES AVANT</b> AGRI-1041HW</p> <p>Remplacer les élastiques des tubes frontaux de Enclos à veaux SL &amp; EXL</p>	 <p><b>COUVERCLE POUR SEAU</b> AGRI-4013</p> <p>Permet de garder les seaux au sec. S'adapte sur clôture en grillage, clôture avant et Deluxe</p>	 <p><b>PORTE-AUGE D'ALIMENTATION</b> AGRI-4020</p> <p>Support de suspension en option pour Goulotte d'alimentation AGRI-4024</p>	 <p><b>CHARIOT L'ALIMENTATION</b> AGRI-1006 (250 LITRE) AGRI-1007 (330 LITRE) AGRI-1034 (520 LITRE)</p> <p>Équipé de 2 roues pivotantes pour une manœuvre optimale.</p>	 <p><b>PLANCHER SURÉLEVÉ POUR HUCHE FLEX HUTCH</b> AGRI-0801</p> <p>Cadre en acier avec grilles en plastique. Peut être soulevé avec des fourches à palettes</p>	 <p><b>JEU DE ROUES POUR CLÔTURE DELUXE</b> AGRI-0204</p> <p>Transforme une clôture de luxe en une clôture mobile. Se compose de 2 roulettes pivotantes avec frein et 2 roulettes fixes.</p>	 <p><b>ENSEMBLE DE PORTES POUR CLÔTURE DELUXE</b> AGRI-0203</p> <p>Utilisé pour fixer la porte à la clôture deluxe dans l'entrée de l'enclos à veaux.</p>



# AGRI-PLASTICS

The Calf Housing Specialist

 Made in Canada


## Agri-Plastics Nederland

De Stouwe 27

7711 BM Nieuwleusen (Les Pays-Bas)

 [info@agri-plastics.nl](mailto:info@agri-plastics.nl)

 [www.agri-plastics.nl](http://www.agri-plastics.nl)

 tel: 0529-482434 / 06-13136018

 WhatsApp: 06-13136018

 [Facebook.com/agriplasticsnederland](https://www.facebook.com/agriplasticsnederland)

## Agri-Plastics Mfg. Canada

7793 Young Street

Grassie, ON

Canada

LOR 1M0

 [info@calfhutch.com](mailto:info@calfhutch.com)